

# ÉTAT DES LIEUX

D'entrée en date de : \_\_\_\_/\_\_\_\_/\_\_\_\_  
 De sortie en date de : \_\_\_\_/\_\_\_\_/\_\_\_\_



## Locaux

Appartement       Maison       Autre : \_\_\_\_\_

Adresse : \_\_\_\_\_  
\_\_\_\_\_

Surface : \_\_\_\_\_

Nb de pièces : \_\_\_\_\_

## Bailleur (ou mandataire)

M/Mme : \_\_\_\_\_

Adresse : \_\_\_\_\_  
\_\_\_\_\_

## Locataire(s) - nouvelle adresse si départ

M/Mme : \_\_\_\_\_

Adresse : \_\_\_\_\_  
\_\_\_\_\_

M/Mme : \_\_\_\_\_

Adresse : \_\_\_\_\_  
\_\_\_\_\_

## Relevé des compteurs



### Électricité : démarches

**CONTACT : 09 87 67 16 61**

Selectra (non surtaxé ; l-v : 8H-21H,  
sam : 8H30-18H30)

Relevé de compteur

HP : \_\_\_\_\_  
HC : \_\_\_\_\_

Numéro de compteur

N° : \_\_\_\_\_

Ancien occupant : \_\_\_\_\_

### Eau

Relevé  
eau froide

Relevé  
eau chaude



### Gaz naturel : démarches

**CONTACT : 09 87 67 16 61**

Selectra (non surtaxé ; l-v : 8H-21H,  
sam : 8H30-18H30)

Relevé de compteur

\_\_\_\_\_

Numéro de compteur

N° : \_\_\_\_\_



### Internet téléphone : démarches




Tester l'éligibilité fibre optique.  
Faire ouvrir la ligne.

**CONTACT : 09 87 67 16 94**

Selectra (non surtaxé ; l-v : 9H-20H30,  
sam : 9H-18H)

Paraphes :

## Énergies

		ÉLECTRICITÉ	GAZ	COLLECTIF	GAZ BOUTEILLE	FIOUL	AUTRE
Chauffage							
Eau chaude							
Cuisson							

## Équipement de chauffage

TYPE	ÉTAT			OBSERVATIONS
	TRÈS BON	MOYEN	MAUVAIS	
<input type="checkbox"/> Chaudière individuelle				
<input type="checkbox"/> Ballon d'eau chaude				

Nombre de radiateurs à eau : .....

Nombre de radiateurs électriques : .....

## Clés

TYPE CLÉ	NOMBRE	DATE DE REMISE	OBSERVATIONS

Paraphes :

# Entrée

ÉLÉMENTS	ÉTAT	COCHEZ / NOTEZ VOS OBSERVATIONS
Porte d'entrée		Bois    Métal    PVC    Autre
Sols		Parquet massif    Parquet stratifié    Moquette    Carrelage    Lino    Autre
Murs		Peinture    Papier peint    Toile de verre peinte    Crépi    Autre
Plafond		
Portes intérieures		
Fenêtres		Fenêtre    Porte-fenêtre    Velux Simple vitrage    Double vitrage
Volets		Battants    Pliants    Roulants    Bois Coulissants    PVC    Aluminium    Autre
Plinthes		Bois    Faïence    Autre
Radiateurs		
Ventilation		
Interrupteurs		Nombre :
Prises		Nombre :
Eclairage		
Autre :		

**TB = TRÈS BON ÉTAT**

**B = BON ÉTAT**

**M = ETAT MOYEN**

**O = MAUVAIS ÉTAT**

**COMMENTAIRES :**

Paraphes :

# Séjour / Salon

ÉLÉMENTS	ÉTAT	COCHEZ / NOTEZ VOS OBSERVATIONS
Porte d'entrée		Bois    Métal    PVC    Autre
Sols		Parquet massif    Parquet stratifié    Moquette    Carrelage    Lino    Autre
Murs		Peinture    Papier peint    Toile de verre peinte    Crépi    Autre
Plafond		
Portes intérieures		
Fenêtres		Fenêtre    Porte-fenêtre    Velux Simple vitrage    Double vitrage
Volets		Battants    Pliants    Roulants    Bois Coulissants    PVC    Aluminium    Autre
Plinthes		Bois    Faïence    Autre
Radiateurs		
Ventilation		
Interrupteurs		Nombre :
Prises		Nombre :
Eclairage		
Autre :		

**TB = TRÈS BON ÉTAT**

**B = BON ÉTAT**

**M = ETAT MOYEN**

**O = MAUVAIS ÉTAT**

**COMMENTAIRES :**

Paraphes :

# Cuisine

ÉLÉMENTS	ÉTAT	COCHEZ / NOTEZ VOS OBSERVATIONS
Porte d'entrée		Bois    Métal    PVC    Autre
Sols		Parquet massif    Parquet stratifié    Moquette    Carrelage    Lino    Autre
Murs		Peinture    Papier peint    Toile de verre peinte    Crépi    Autre
Plafond		
Portes intérieures		
Fenêtres		Fenêtre    Porte-fenêtre    Velux Simple vitrage    Double vitrage
Volets		Battants    Pliants    Roulants    Bois Coulissants    PVC    Aluminium    Autre
Plinthes		Bois    Faïence    Autre
Radiateurs		
Ventilation		
Interrupteurs		Nombre :
Prises		Nombre :
Eclairage		
Autre :		

**TB = TRÈS BON ÉTAT**

**B = BON ÉTAT**

**M = ETAT MOYEN**

**O = MAUVAIS ÉTAT**

**COMMENTAIRES :**

Paraphes :

# Équipement cuisine

ÉLÉMENTS	ÉTAT	NOTEZ VOS OBSERVATIONS
Evier		
Meuble évier		
Plan de travail		
Éléments hauts		
Portes intérieures		
Éléments bas		
Placards		
Tiroirs		
Hotte aspirante		
Micro-onde		
Réfrigérateur		
Four		
Lave-vaisselle		
Lave-linge		
Sèche-linge		
Autre :		

**TB = TRÈS BON ÉTAT**

**B = BON ÉTAT**

**M = ETAT MOYEN**

**O = MAUVAIS ÉTAT**

**COMMENTAIRES :**

# Chambre 1

ÉLÉMENTS	ÉTAT	COCHEZ / NOTEZ VOS OBSERVATIONS
Porte d'entrée		Bois    Métal    PVC    Autre
Sols		Parquet massif    Parquet stratifié    Moquette    Carrelage    Lino    Autre
Murs		Peinture    Papier peint    Toile de verre peinte    Crépi    Autre
Plafond		
Portes intérieures		
Fenêtres		Fenêtre    Porte-fenêtre    Velux Simple vitrage    Double vitrage
Volets		Battants    Pliants    Roulants    Bois Coulissants    PVC    Aluminium    Autre
Plinthes		Bois    Faïence    Autre
Radiateurs		
Ventilation		
Interrupteurs		Nombre :
Prises		Nombre :
Eclairage		
Autre :		

**TB = TRÈS BON ÉTAT**

**B = BON ÉTAT**

**M = ETAT MOYEN**

**O = MAUVAIS ÉTAT**

**COMMENTAIRES :**

Paraphes :

## Chambre 2

ÉLÉMENTS	ÉTAT	COCHEZ / NOTEZ VOS OBSERVATIONS
Porte d'entrée		Bois    Métal    PVC    Autre
Sols		Parquet massif    Parquet stratifié    Moquette    Carrelage    Lino    Autre
Murs		Peinture    Papier peint    Toile de verre peinte    Crépi    Autre
Plafond		
Portes intérieures		
Fenêtres		Fenêtre    Porte-fenêtre    Velux Simple vitrage    Double vitrage
Volets		Battants    Pliants    Roulants    Bois Coulissants    PVC    Aluminium    Autre
Plinthes		Bois    Faïence    Autre
Radiateurs		
Ventilation		
Interrupteurs		Nombre :
Prises		Nombre :
Eclairage		
Autre :		

**TB = TRÈS BON ÉTAT**

**B = BON ÉTAT**

**M = ETAT MOYEN**

**O = MAUVAIS ÉTAT**

**COMMENTAIRES :**

Paraphes :



# Salle de bain

ÉLÉMENTS	ÉTAT	COCHEZ / NOTEZ VOS OBSERVATIONS
Sols		Parquet massif   Parquet stratifié   Moquette   Carrelage   Lino   Autre
Murs		Peinture   Papier peint   Toile de verre peinte   Crépi   Autre
Plafond		
Portes intérieures		
Fenêtres		Fenêtre   Porte-fenêtre   Velux Simple vitrage   Double vitrage
Volets		Battants   Pliants   Roulants   Bois Coulissants   PVC   Aluminium   Autre
Plinthes		Bois   Faïence   Autre
Radiateurs		
Ventilation		
Interrupteurs		Nombre :
Prises		Nombre :
Eclairage		
Douche, baignoire		
WC (dont chasse d'eau et abattant)		
Joints		
Rangement		
Lavabo et robinet		
Autre :		

TB = TRÈS BON ÉTAT

B = BON ÉTAT

M = ETAT MOYEN

O = MAUVAIS ÉTAT

COMMENTAIRES :

Paraphes :

# WC

ÉLÉMENTS	ÉTAT	NOTEZ VOS OBSERVATIONS
Sols		
Murs		
Plafond		
Portes intérieures		
Fenêtres		
Volets		
Plinthes		
Radiateurs		
Ventilation		
Interrupteurs		
Prises		
Eclairage		
WC (chasse d'eau, abattant)		
Lavabo		
Autre :		

TB = TRÈS BON ÉTAT

B = BON ÉTAT

M = ETAT MOYEN

O = MAUVAIS ÉTAT

COMMENTAIRES :

Paraphes :

## Éléments extérieurs et autres

ÉLÉMENTS	ÉTAT	NOTEZ VOS OBSERVATIONS
Balcon		
Terrasse		
Sonnette		
Alarme		
Interphone		
Cheminée		
Jardin		
Cave		
Emplacement de parking		
Boîte aux lettres		
Toiture		
Charpente		
Isolation		
Chéneaux et gouttières		

**TB = TRÈS BON ÉTAT**

**B = BON ÉTAT**

**M = ETAT MOYEN**

**O = MAUVAIS ÉTAT**

**COMMENTAIRES :**

## Autres remarques

## Informations importantes

Il appartient au locataire d'assurer l'entretien courant du logement et les menues réparations nécessaires. A défaut, et sauf s'il est prouvé que la dégradation est due à la vétusté du logement, à une malfaçon ou à un cas de force majeure, le bailleur sera en droit de retirer de la caution le montant des réparations locatives n'ayant pas été effectuées.

Le locataire dispose d'un délai de 10 jours pour demander au bailleur ou à son représentant de compléter le présent état des lieux (pour l'état des équipements de chauffe, le délai est porté au 1er mois de la période de chauffe).

## Signature

Fait à \_\_\_\_\_ le \_\_\_\_\_

**Le(s) bailleur(s) ou son mandataire**  
Nom, prénom et signature précédés  
de la mention « Certifié exact»

**Le(s) locataire(s)**  
Nom, prénom et signature précédés  
de la mention « Certifié exact».